




Stiliaus gairės

- 1.1 Logotipas
- 1.2 Spalvos
- 1.3 Minimali apsaugos zona
- 1.4 Mažiausias logotipo dydis
- 1.5 Šriftas
- 1.5 Grafiniai elementai
- 1.7 Atributika
- 1.8 Powerpoint prezentacijos šablonas



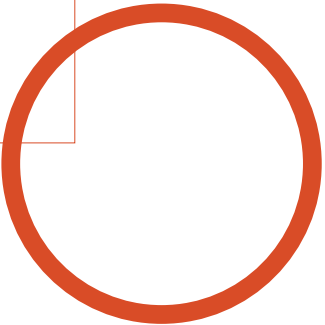

1.1 Logotipas

Logotipą sudaro iš linijų sudarytos
raidės "LE4.0"




1.2 Spalvos

5 pagrindinės spalvos




C10 M84 Y100 K0
R220 G77 B40
Pantone 166 C




C85 M0 Y65 K0
R0 G176 B133
Pantone 2242 C



C35 M100 Y35 K10
R118 G177 B67
Pantone 7650 C



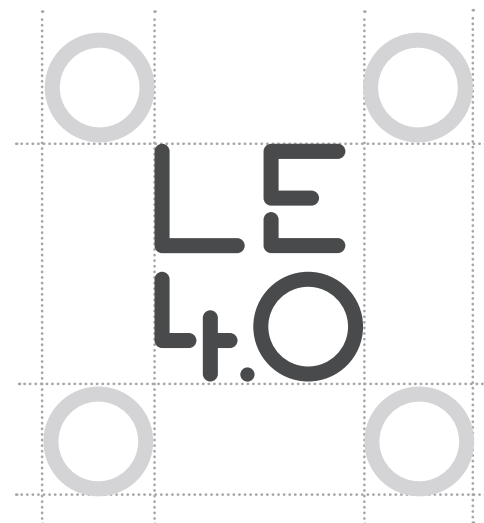
C0 M19 Y100 K0
R255 G205 B3
Pantone 123 C



C43 M12 Y0 K0
R136 G192 B232
Pantone 291 C

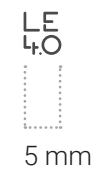
1.3 Minimali apsaugos zona

Kad logotipas visuomet būtų aiškiai perskaitomas, siūlome aplink jį palikti pakankamai baltos vietos.



1.4 Mažiausias logotipo dydis

Logotipas gerai įskaitomas ir mažame dydyje, tačiau nereikėtų naudoti mažesnio nei nurodyta (5 mm)



1.5 Šriftas

“Roboto” yra pagrindinis šriftas naudojamasi komunikacijoje.

ABCDEFGHIJKLMNOPQRSTUVWXYZ
abcdefghijklmnopqrstuvwxyz
1234567890

Roboto

Roboto Thin

ABCDEFGHIJKLMNOPQRSTUVWXYZ
NOPQRSTUVWXYZ
abcdefghijklmnopqrstuvwxyz
nopqrstuvwxyz
1234567890

Roboto Light

ABCDEFGHIJKLMNOPQRSTUVWXYZ
NOPQRSTUVWXYZ
abcdefghijklmnopqrstuvwxyz
nopqrstuvwxyz
1234567890

Raleway Bold

ABCDEFGHIJKLMNOPQRSTUVWXYZ
NOPQRSTUVWXYZ
abcdefghijklmnopqrstuvwxyz
nopqrstuvwxyz
1234567890

Roboto Medium

ABCDEFGHIJKLMNOPQRSTUVWXYZ
NOPQRSTUVWXYZ
abcdefghijklmnopqrstuvwxyz
nopqrstuvwxyz
1234567890

Roboto Bold


ABCDEFGHIJKLMNOPQRSTUVWXYZ
NOPQRSTUVWXYZ
abcdefghijklmnopqrstuvwxyz
nopqrstuvwxyz
1234567890

Roboto Black

ABCDEFGHIJKLMNOPQRSTUVWXYZ
NOPQRSTUVWXYZ
abcdefghijklmnopqrstuvwxyz
nopqrstuvwxyz
1234567890

1.6 Grafiniai elementai

Grafiniai simboliai sudaryti iš linijų kaip ir logotipo raidės, atkartoja raides ir simbolius, kuriais yra užkoduojama informacija ir procesai, kai yra perkeliama iš fizinės erdvės į skaitmeninę.



1.6 Grafiniai elementai

Grafiniai simboliai gali būti naudojami ir ant spalvoto fono, tokiu atveju naudojami baltos spalvos grafiniai elementai.



1.6 Grafiniai elementai

Linijos, iš kurių sudaryti grafiniai simboliai, gali suformuoti ir žodžius, užrašus.



1.7 Atributika

Keli pavyzdžiai, kaip galima panaudoti grafinius elementus atributikoje.



1.8 Power point prezentacija

